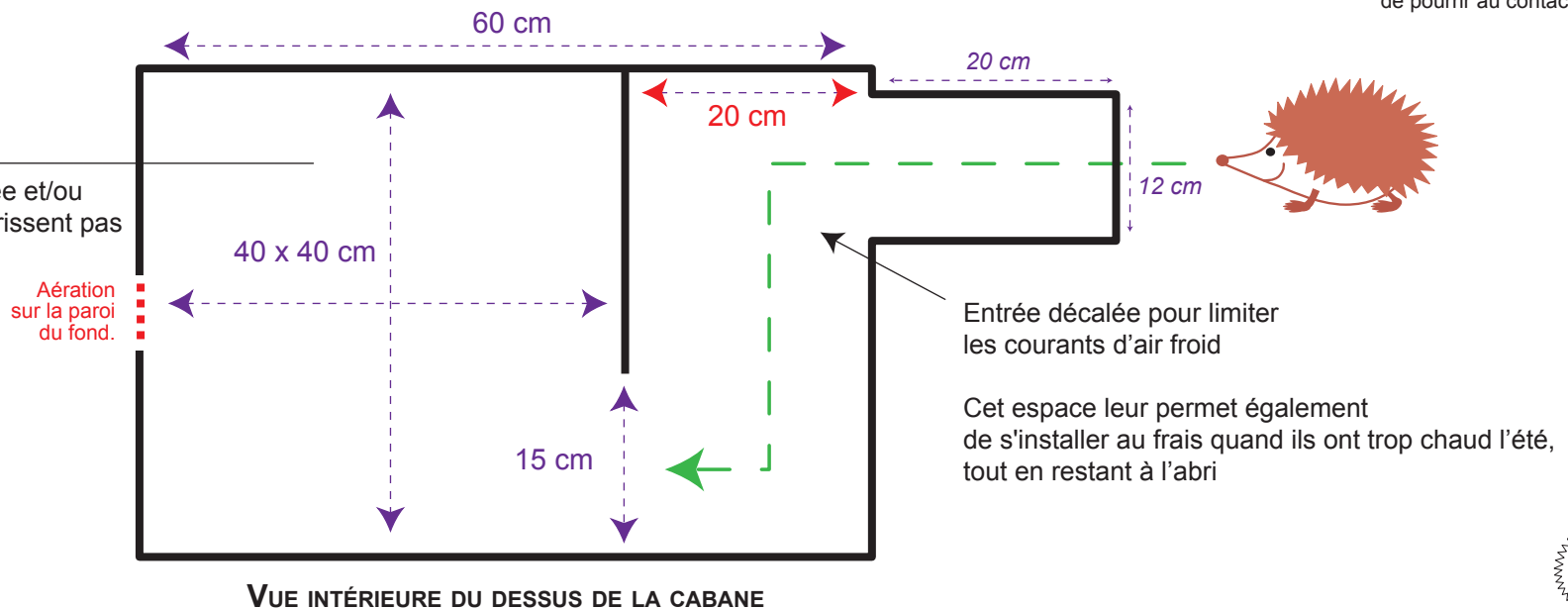
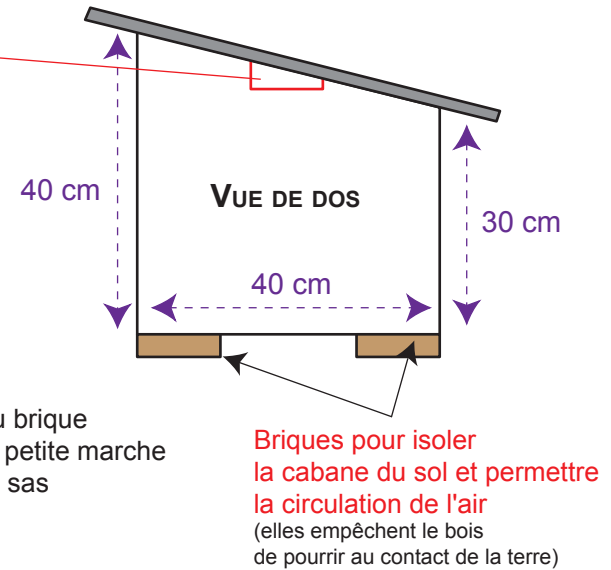
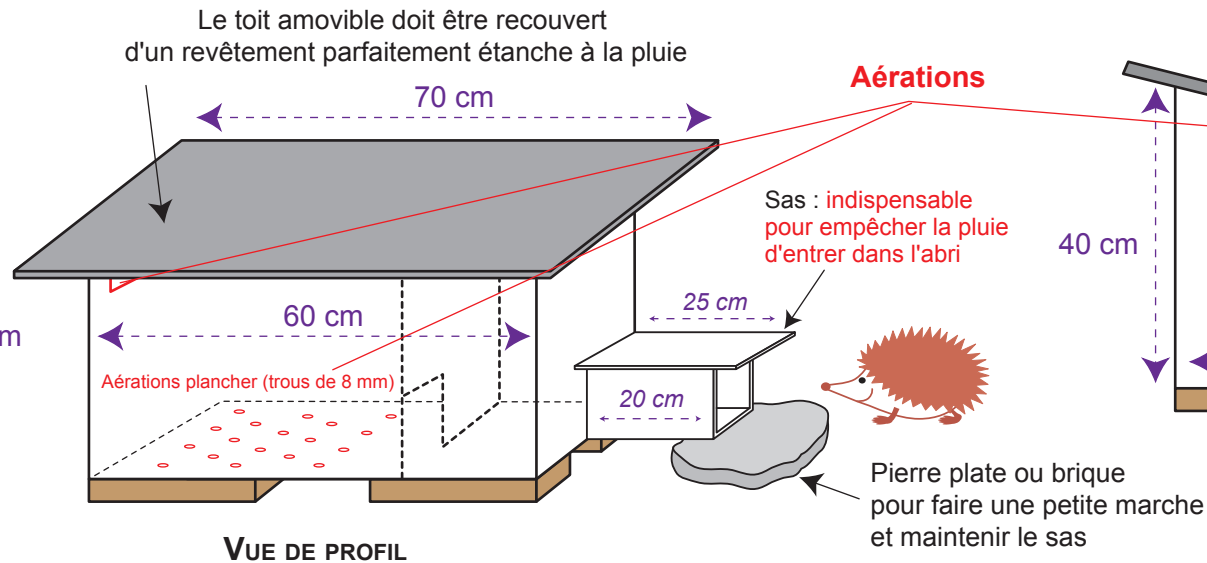
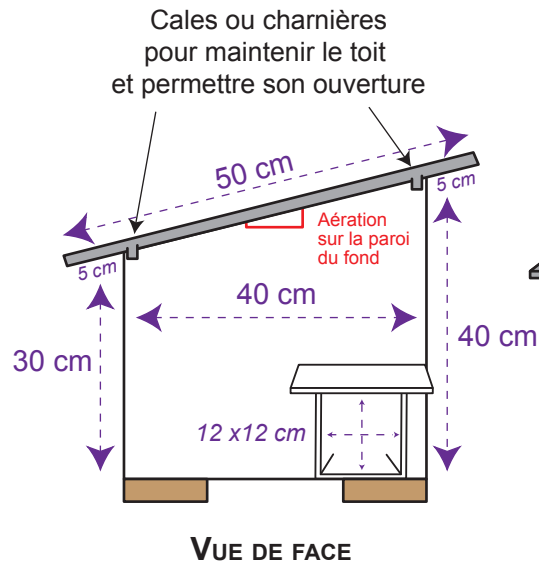


Plan d'une cabane en bois pour hérisson (les dimensions indiquées ont été étudiées pour respecter le bien-être du hérisson).

Taille : largeur 40 cm - longueur 60 cm - hauteur 40 cm - entrée 12 cm x 12 cm

IMPORTANT : respecter les aérations et ne pas vernir ni peindre l'intérieur de la cabane

Ne pas mettre de nourriture ni d'eau dans l'abri où dort le hérisson pour éviter des allées et venues d'éventuels intrus



Partie couchage :
bien garnir de paille dépoussiérée et/ou
de feuilles de chêne qui ne pourrissent pas
(éviter le foin car il peut être allergène,
moisir et peut transmettre la gale)

Aération
sur la paroi
du fond.

Aérations

Sas : indispensable
pour empêcher la pluie
d'entrer dans l'abri

Pierre plate ou brique
pour faire une petite marche
et maintenir le sas

Briques pour isoler
la cabane du sol et permettre
la circulation de l'air
(elles empêchent le bois
de pourrir au contact de la terre)

Entrée décalée pour limiter
les courants d'air froid

Cet espace leur permet également
de s'installer au frais quand ils ont trop chaud l'été,
tout en restant à l'abri

