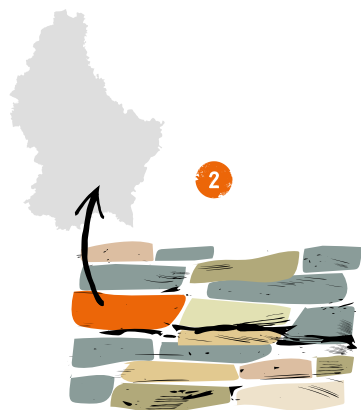


[FR]

Murs en pierre sèche


Guide de construction




Choix des pierres : il faut toujours utiliser des pierres typiques de la région. Dans la région de la Moselle luxembourgeoise, c'est le calcaire coquillier.



Finition avec une pierre de couronnement, plantation possible d'orpin âcre ou de thym.



Fondations constituées d'une couche de sable et de gravier d'environ 40 cm de hauteur, tassée et ainsi compactée (pas nécessaire si le sol est déjà fortement compacté). Les pierres de fondation sont enfoncées dans le sol.



Poser les pierres avec précision, placer régulièrement des boutisses parpainge, stratifier soigneusement les pierres de remplissage. Respecter une inclinaison de 10-15%.